LUMEA LUI NORIȘOR™

CĂRȚI DE ACTIVITĂȚI

FAGURI ȘI PRIETENI



Potrivim, numărăm și construim

Grupa mijlocie · 4–5 ani · 34 pagini

lumealuinorisor.ro

Ne jucăm în ritmul copilului

Potrivim, numărăm și construim. Un caiet original pornit din cântecele noi ale universului Lumea lui Norișor™.

Pentru cine este cartea?

Grupa mijlocie, orientativ 4–5 ani. Cantități 1–5; hexagonul se explorează concret, fără memorare obligatorie.

Cum lucrăm?

Adultul citește cerința și oferă un exemplu doar dacă este nevoie. Alegeți o fișă și opriți-vă când copilul cere o pauză. Răspunsul poate fi spus, arătat sau desenat. Scrierea cifrelor nu este obligatorie.

Materiale și tipărire

Tipăriți A4, la dimensiune reală. Fișele pot fi folosite alb-negru; culorile se aleg cu creioane. Pregătiți hârtie, creioane și lipici. Adultul taie piesele și supraveghează lucrul cu materiale mici; pentru cei mici folosiți forme mari din hârtie.

Ce conține caietul?

34 de pagini: două coperți, acest ghid, 28 de fișe originale, două pagini de răspunsuri și o diplomă. Paginile 3–30 sunt fișele de lucru; soluțiile sunt la 31–32.

Din ce cântecele pornim?

Grupa Albinuțelor; Grupa Buburuzelor; Cinci bătăi de tobă.

Inspirație pedagogică

Tipare, numărare concretă și joc cooperativ, inspirate din resursele DfE, NAEYC și Childcare.gov. Exercițiile și desenele sunt originale. Bibliografia se află pe ultima pagină.

Piesa cu șase laturi

Colorează piesa mare. Urmărește-i conturul și numără laturile cu adultul.

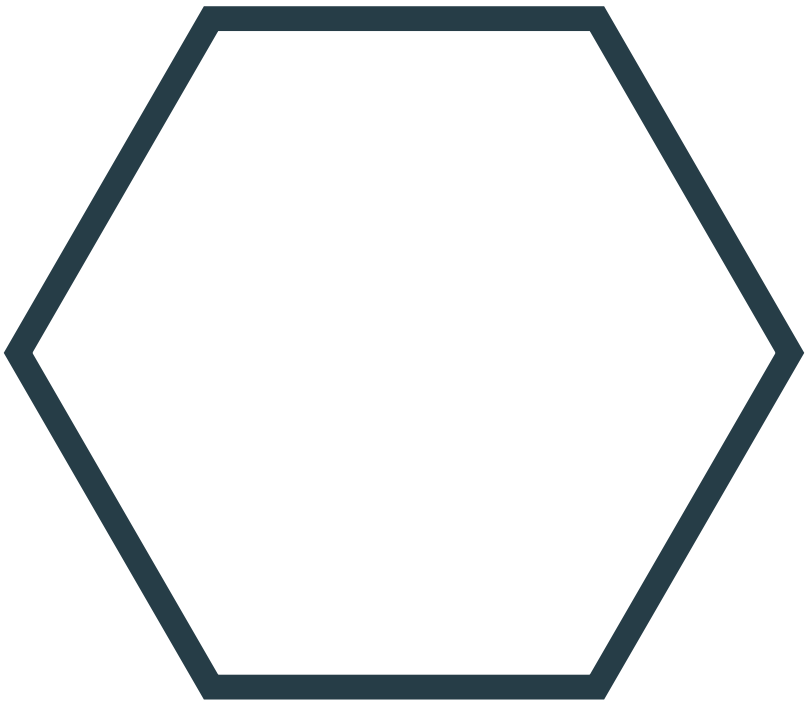

Din cântecelul: Grupa Albinuțelor

Lucrați în ritmul copilului. Răspunsul poate fi arătat, spus sau desenat.

Piese pentru fagure

Încercuiește toate hexagoanele, ca piesa-model.

MODEL 



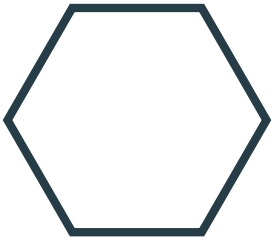

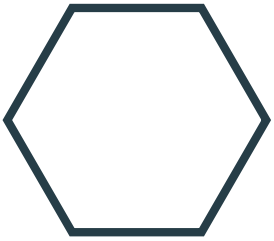



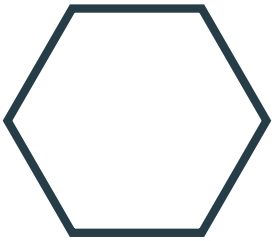



Din cântecelul: Grupa Albinuțelor

Lucrați în ritmul copilului. Răspunsul poate fi arătat, spus sau desenat.

Zborul albinuței

Urmărește liniile frânte, fără grabă la colțuri.



Din cântecelul: Grupa Albinuțelor

Lucrați în ritmul copilului. Răspunsul poate fi arătat, spus sau desenat.

Piese pe masă

Numără piesele de pe fiecare rând și desenează tot atâtea buline.

RĂSPUNS



Din cântecelul: Grupa Albinuțelor

Atingeți obiectele pe rând. Copilul poate răspunde oral sau prin puncte.

Flori lângă fagure

Continuă modelul cu încă două desene.

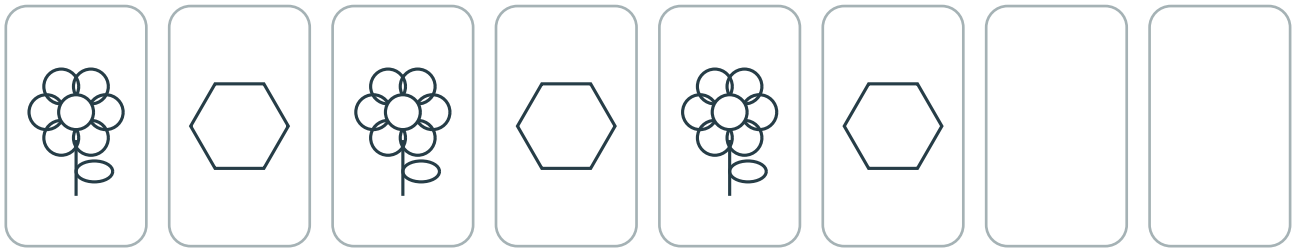

Inventează și tu un șir:

Din cântecelul: Grupa Albinuțelor

Lucrați în ritmul copilului. Răspunsul poate fi arătat, spus sau desenat.

Piesele pereche

Unește formele identice.

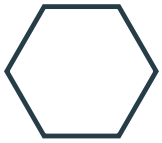





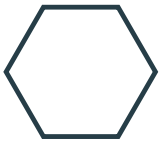





Din cântecelul: Grupa Albinuțelor

Lucrați în ritmul copilului. Răspunsul poate fi arătat, spus sau desenat.

Fagurele crește

Pune etapele în ordine: privim piesele, așezăm prima, adăugăm piese, expunem.

Arată sau spune ordinea cartonașelor.

Cartonaș 1

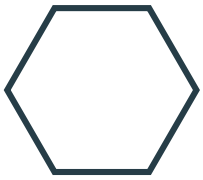

Prima piesă

Cartonaș 2



Expunem

Cartonaș 3



Privim piesele

Cartonaș 4



Adăugăm piese

Din cântecelul: Grupa Albinuțelor

Lucrați în ritmul copilului. Răspunsul poate fi arătat, spus sau desenat.

Flori de două mărimi

Încercuiește floarea mai mare din fiecare pereche.



Din cântecelul: Grupa Albinuțelor

Lucrați în ritmul copilului. Răspunsul poate fi arătat, spus sau desenat.

Fagurele de colorat

Colorează fiecare celulă cu o singură culoare. Alege tu cum arată fagurele.

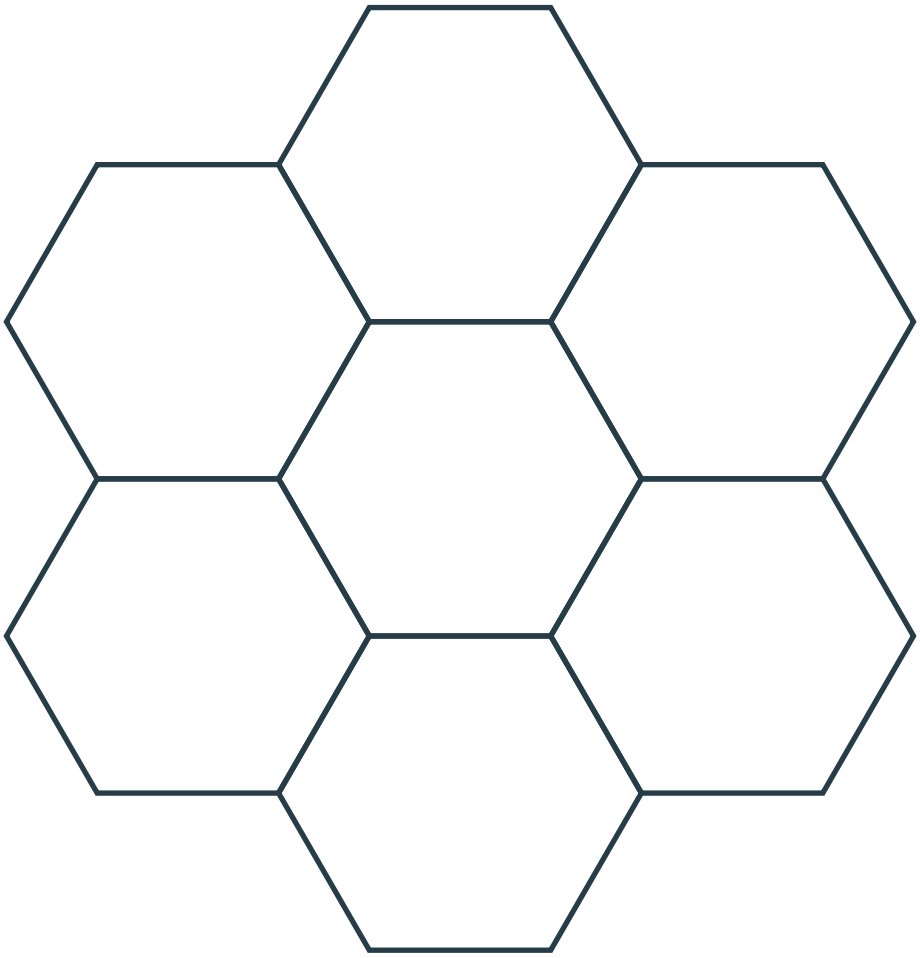

Din cântecelul: Grupa Albinuțelor

Lucrați în ritmul copilului. Răspunsul poate fi arătat, spus sau desenat.

Piese și flori

Unește hexagoanele cu coșul-piesă și florile cu coșul-floare.



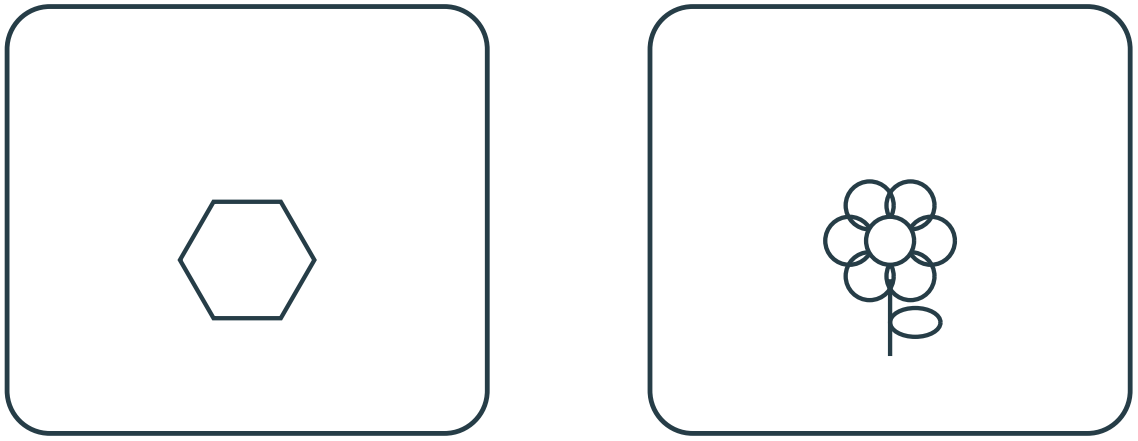

Din cântecelul: Grupa Albinuțelor

Lucrați în ritmul copilului. Răspunsul poate fi arătat, spus sau desenat.

Fereastra însorită

Desenează soarele deasupra piesei și două flori sub ea.

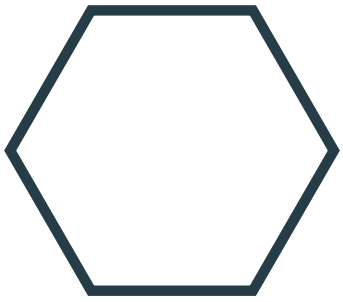

Din cântecelul: Grupa Albinuțelor

Lucrați în ritmul copilului. Răspunsul poate fi arătat, spus sau desenat.

Modelul de pe masă

Copiază desenele în aceleași căsuțe ale grilei goale.

MODEL

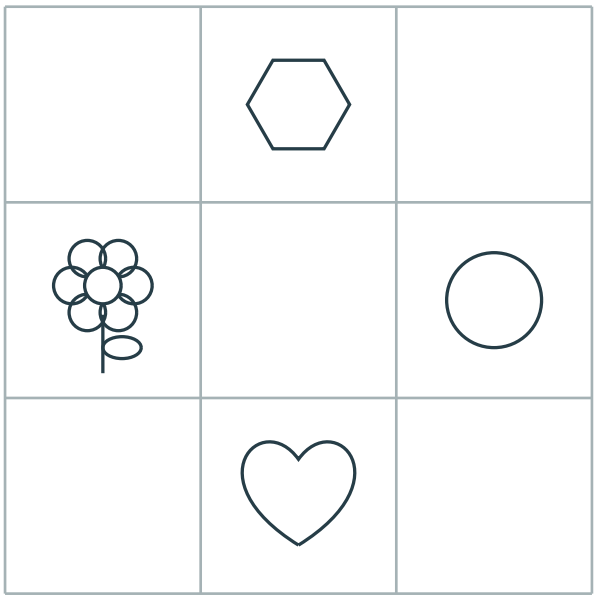

DESENUL TĂU



Din cântecelul: Grupa Albinuțelor

Lucrați în ritmul copilului. Răspunsul poate fi arătat, spus sau desenat.

Prietenele cu buline

Desenează patru buline pe fiecare buburuză, două pe fiecare aripă.







Din cântecelul: Grupa Buburuzelor

Lucrați în ritmul copilului. Răspunsul poate fi arătat, spus sau desenat.

Spre floare

Găsește un drum printre ziduri de la START până la floare.

START

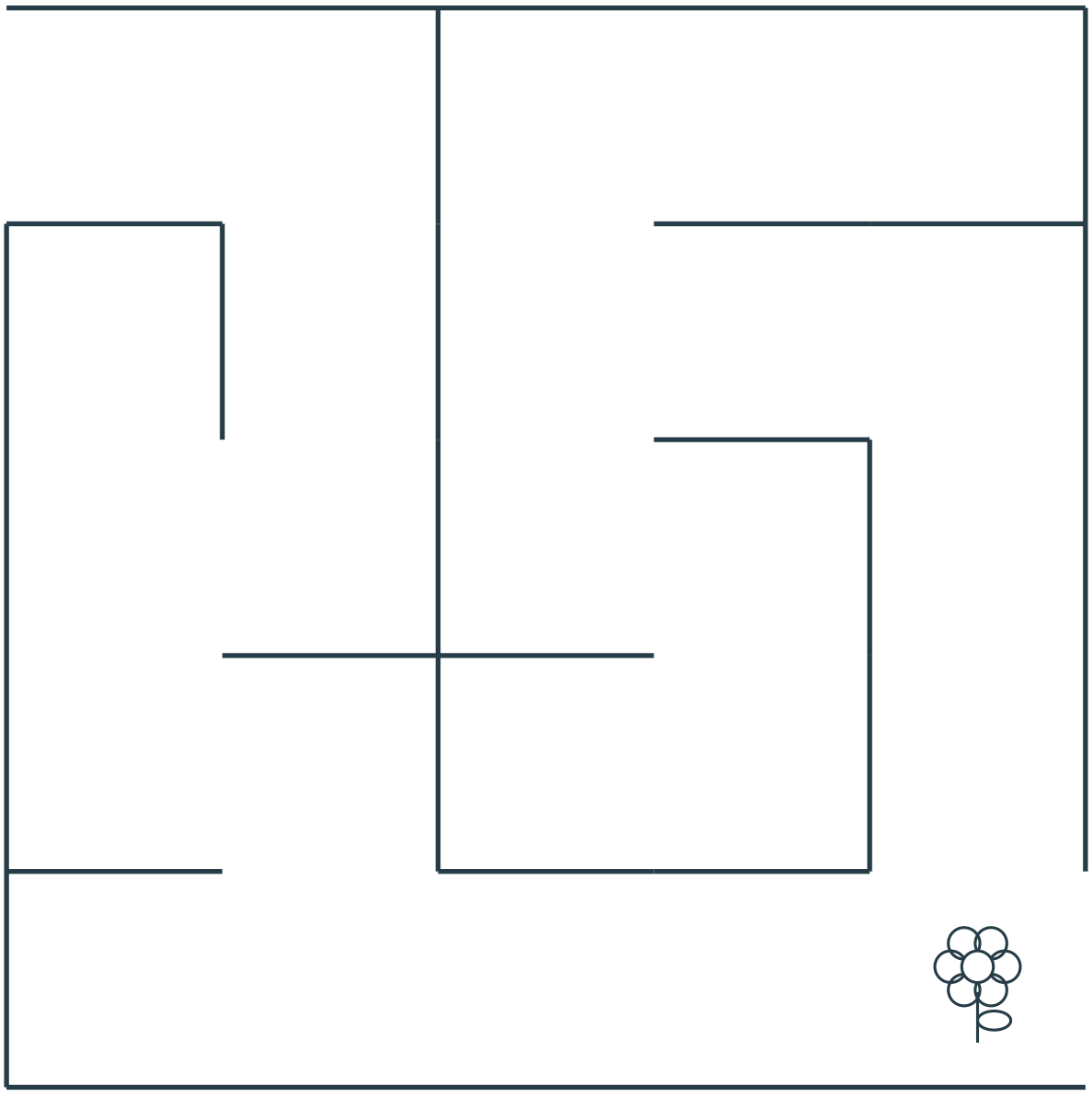

Din cântecelul: Grupa Albinuțelor

Încercați întâi cu degetul; revenirea și o nouă încercare fac parte din joc.

Fagure din hârtie

Adultul pregătește hexagoane mari. Potrivește laturile și lipește-le pe o foaie.

1 Adultul pregătește piesele.

2 Încercăm mai multe poziții.

3 Lipim când suntem mulțumiți.

Un semn despre cum a fost pentru mine:

Din cântecelul: Grupa Albinuțelor

Adultul pregătește tăieturile. Folosiți materiale mari și vopsele potrivite copiilor.

Câte flori am pregătit?

Numără florile și pune tot atâtea puncte în casetă.

RĂSPUNS







Din cântecelul: Grupa Albinuțelor

Atingeți obiectele pe rând. Copilul poate răspunde oral sau prin puncte.

Cinci bătăi de tobă

Atinge fiecare bulină și bate o dată. După a cincea, oprește-te.



Buline = bătăi. Linie = pauză.

Din cântecelul: Cinci bătăi de tobă

Lucrați în ritmul copilului. Răspunsul poate fi arătat, spus sau desenat.

Două piese și o floare

Continuă modelul cu încă trei desene.

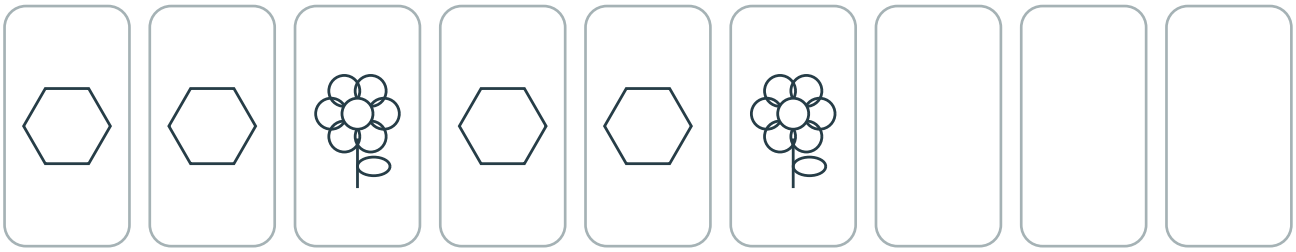

Inventează și tu un șir:

Din cântecelul: Grupa Albinuțelor

Lucrați în ritmul copilului. Răspunsul poate fi arătat, spus sau desenat.

Buline în oglindă

Desenează în dreapta bulinele care lipsesc. Folosește linia ca oglindă.



Din cântecelul: Grupa Buburuzelor

Lucrați în ritmul copilului. Răspunsul poate fi arătat, spus sau desenat.

Șnururi pentru flori

Numără pătrățelele. Care șnur este cel mai scurt?

Banda 1



Banda 2



Banda 3



Din cântecelul: Grupa Albinuțelor

Lucrați în ritmul copilului. Răspunsul poate fi arătat, spus sau desenat.

O piesă, o idee

Transformă hexagonul într-un desen: un robot, un stup sau ce îți imaginezi.

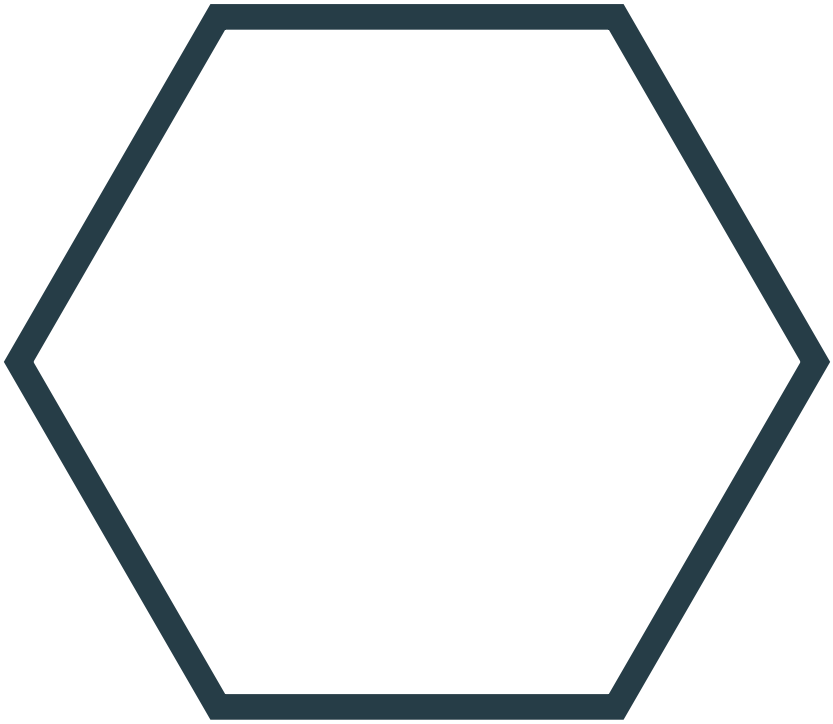

Din cântecelul: Grupa Albinuțelor

Adultul poate scrie ideile dictate. Desenul aparține copilului.

Încerc încă o dată

Cum te simți când o piesă nu se potrivește? Desenează ce ai putea încerca.







Din cântecelul: Grupa Albinuțelor

Acceptați emoția spusă de copil; nu există emoții greșite.

Fiecare floare are loc

Unește cinci flori cu cele cinci cercuri, câte una la fiecare.













Din cântecelul: Grupa Albinuțelor

Lucrați în ritmul copilului. Răspunsul poate fi arătat, spus sau desenat.

Piesa care nu încăpea

Spune o poveste despre o piesă care găsește în cele din urmă un loc.

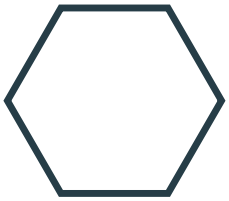





Desenul sau cuvintele mele:

Din cântecelul: Grupa Albinuțelor

Ascultați până la capăt. Copilul poate răspunde și prin gesturi sau desene.

Zumzet și liniște

Când adultul spune zum, mișcă ușor brațele; la liniște, odihnește-le.

1 Zum: aripile se mișcă.

2 Liniște: aripile se odihnesc.

3 Schimbăm rolurile.

Un semn despre cum a fost pentru mine:

Din cântecelul: Grupa Albinuțelor

Eliberați puțin spațiu. Orice mișcare poate fi adaptată pentru poziția așezat.

Buchet pentru clasă

Desenează cinci flori sub un fagure inventat de tine.

Din cântecelul: Grupa Albinuțelor

Adultul poate scrie ideile dictate. Desenul aparține copilului.

Ce nu este piesă de fagure?

Încercuiește cercurile. Explică prin ce diferă de hexagon.

MODEL 

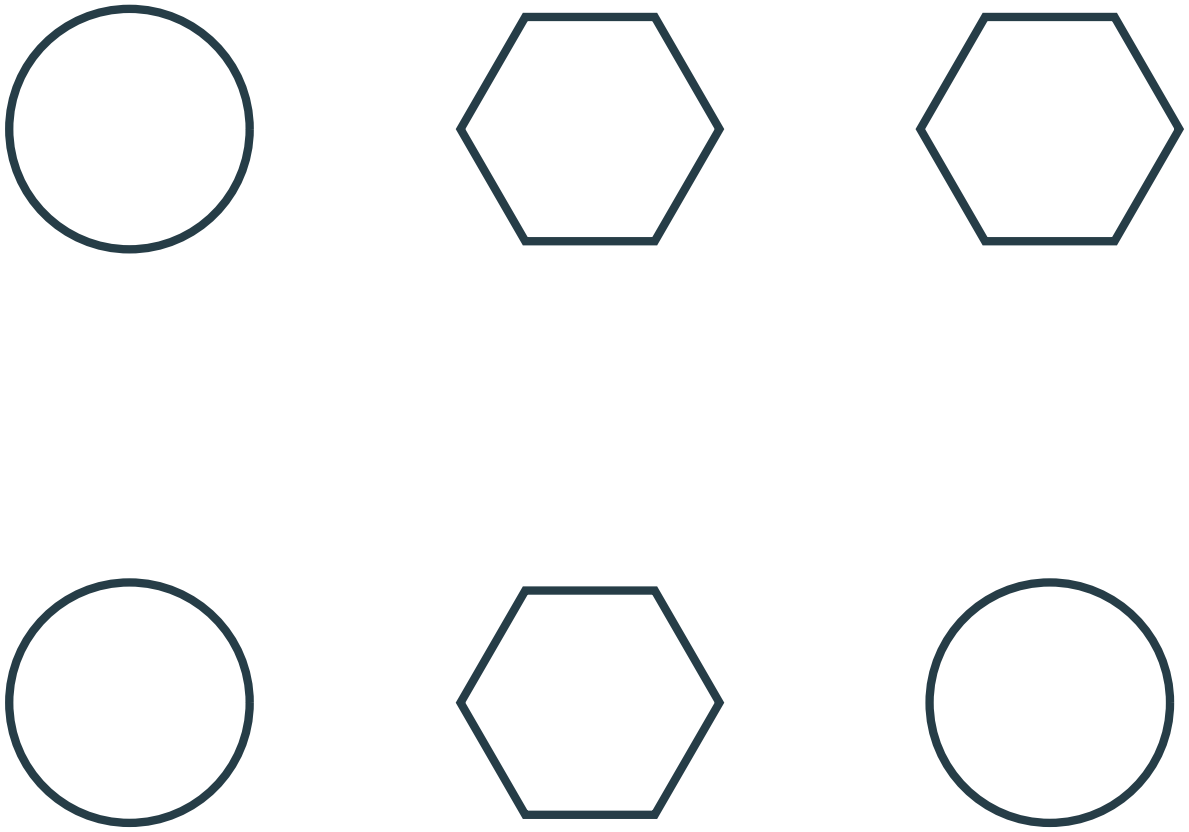

Din cântecelul: Grupa Albinuțelor

Lucrați în ritmul copilului. Răspunsul poate fi arătat, spus sau desenat.

Expoziția noastră

Desenează construcția pe care ai vrea s-o arăți familiei. Povestește cum ai lucrat.

Din cântecelul: Grupa Albinuțelor

Adultul poate scrie ideile dictate. Desenul aparține copilului.

Repere pentru adult

Încurajăm încercarea, explicația și ideile personale.

3. Piesa cu șase laturi: Șase laturi; explorare ghidată, fără memorare obligatorie.

4. Piese pentru fagure: Pozițiile 2, 3 și 5.

5. Zborul albinuței: Trei trasee cu coturi.

6. Piese pe masă: 3, 5, 2.

7. Flori lângă fagure: Floare, hexagon.

8. Piesele pereche: Hexagon–hexagon; cerc–cerc; triunghi–triunghi.

9. Fagurele crește: Ordinea cartonașelor: 3, 1, 4, 2.

10. Flori de două mărimi: Dreapta, stânga, dreapta.

11. Fagurele de colorat: Șapte celule; orice alegere de culori.

12. Piese și flori: Hexagoane: 1, 4, 5; flori: 2, 3, 6.

13. Fereastra însorită: Soare sus; două flori jos.

14. Modelul de pe masă: Copie fidelă a celor patru poziții din modelul 3×3.

15. Prietenele cu buline: Trei buburuze cu câte 4 buline.

16. Spre floare: Din colțul stânga-sus: D J J S J D J D D D. D=dreapta, S=stânga, J=jos, U=sus.

Repere pentru adult

Încurajăm încercarea, explicația și ideile personale.

17. Fagure din hârtie: Piese alăturate pe laturi; copilul decide forma construcției.
18. Câte flori am pregătit?: 4, 2, 5.
19. Cinci bătăi de tobă: Cinci bătăi, apoi pauză.
20. Două piese și o floare: Hexagon, hexagon, floare.
21. Buline în oglindă: Trei buline în poziții simetrice.
22. Șnururi pentru flori: 5, 2, 4; al doilea este cel mai scurt.
23. O piesă, o idee: Creație liberă pornită de la hexagon.
24. Încerc încă o dată: Emoție personală; rotirea piesei, alt loc sau ajutor sunt soluții posibile.
25. Fiecare floare are loc: Cinci perechi unu-la-unu.
26. Piesa care nu încăpea: Poveste cu încercare și soluție, dictată sau spusă oral.
27. Zumzet și liniște: Ascultarea semnalului; fără întrecere și fără alergare.
28. Buchet pentru clasă: Cinci flori; fagure imaginat liber.
29. Ce nu este piesă de fagure?: Cercurile: 1, 4, 6; sunt rotunde și nu au laturi drepte.
30. Expoziția noastră: Răspuns personal; apreciați explicația procesului.

DIPLOMĂ DE EXPLORATOR



Această diplomă este pentru

_____

Am observat, am încercat și am descoperit lucruri noi. Ideile mele sunt importante și pot învăța alături de ceilalți.

Activitatea mea preferată:

_____

Data: _____

O nouă zi de joacă

Ce vrei să repeți mâine? Alege un joc, inventează o regulă nouă sau arată cuiva desenul tău preferat. Norișor te însoțește la fiecare încercare.

Surse și inspirație

Adaptări originale din proiectele video și versurile locale enumerate la pagina 2. Recuzita și acțiunile cântecelor au fost transformate în jocuri pe hârtie; activitățile noi nu sunt prezentate drept scene originale ale videoclipurilor.

Department for Education — Patterns

Deschide resursa online

Childcare.gov — Supporting Children's Learning Through Play

Deschide resursa online

NAEYC — The Guide for Families: Preschool

Deschide resursa online

Consultate la 28 octombrie 2026. Inspirație pentru tipare, clasificare, numărare și învățare prin joc. Nu sunt reproduse fișe, ilustrații sau pasaje din sursele externe.

Creat pentru Lumea lui Norișor™

lumealuinorisor.ro

Română: ă â î ș ț · Ă Â Î Ș Ț