

GRUPA MICĂ · 3-4 ani

PRIVESC, ALEG ȘI DESCOPĂR

Jocuri pentru mâini curioase

30 DE PAGINI DE ACTIVITĂȚI ORIGINALE



Bine ai venit la joacă!

În Lumea lui Norișor, curiozitatea poate începe de la un semn, un obiect sau o întrebare. Acest caiet propune 30 de activități originale, gândite pentru a fi descoperite împreună cu un adult. Nu este un test și nu trebuie terminat într-o singură zi.

Alegeți una sau două pagini și citiți cerința cu voce tare. Lăsați copilul să privească, să întrebe și să încerce în ritmul lui. Înainte de a folosi creionul, poate arăta răspunsul, poate urmări traseul cu degetul sau poate explica ce observă. La activitățile deschise există mai multe răspunsuri bune.

Folosiți creioane potrivite mâinii copilului și imprimați la dimensiunea reală, pe foi A4. Desenele de lucru rămân clare și la tipărire alb-negru. Paginile nu cer decupare, acces la internet sau obiecte mărunte. Adultul poate nota explicațiile copilului, fără să rezolve în locul lui.

Opriți-vă când apare oboseala și reveniți altădată. Bucuria de a observa și de a încerca valorează mai mult decât viteza ori perfecțiunea. Continuați descoperirile și prin joacă, mișcare, povești și obiecte din viața de zi cu zi.

ACTIVITATEA 01 / 30 · Observare: contur și detalii

Umbrele din atelier

Unește fiecare obiect de sus cu umbra lui de jos.








PENTRU ADULT · Citiți cerința cu voce tare. Copilul poate arăta răspunsul sau îl poate explica înainte de a desena.

ACTIVITATEA 02 / 30 · Potrivirea unei piese

Peticul lipsă

Privește locul gol din desen. Încercuiește piesa care îl repară.



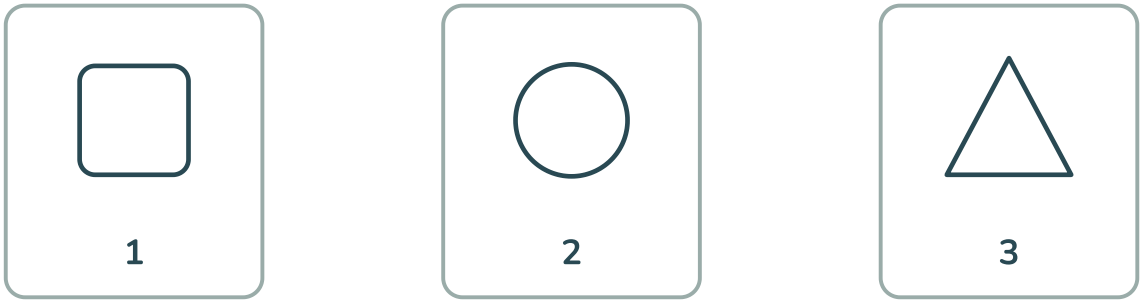

PENTRU ADULT · Citiți cerința cu voce tare. Copilul poate arăta răspunsul sau îl poate explica înainte de a desena.

ACTIVITATEA 03 / 30 · Parte și întreg

Ghicește dintr-un detaliu

Privește desenul mărit. Încercuiește obiectul din care face parte.

DETALIU





1



2



3

PENTRU ADULT · Citiți cerința cu voce tare. Copilul poate arăta răspunsul sau îl poate explica înainte de a desena.

ACTIVITATEA 04 / 30 · Asocieri după folosire

Ce merge împreună?

Unește fiecare obiect de sus cu desenul care i se potrivește.

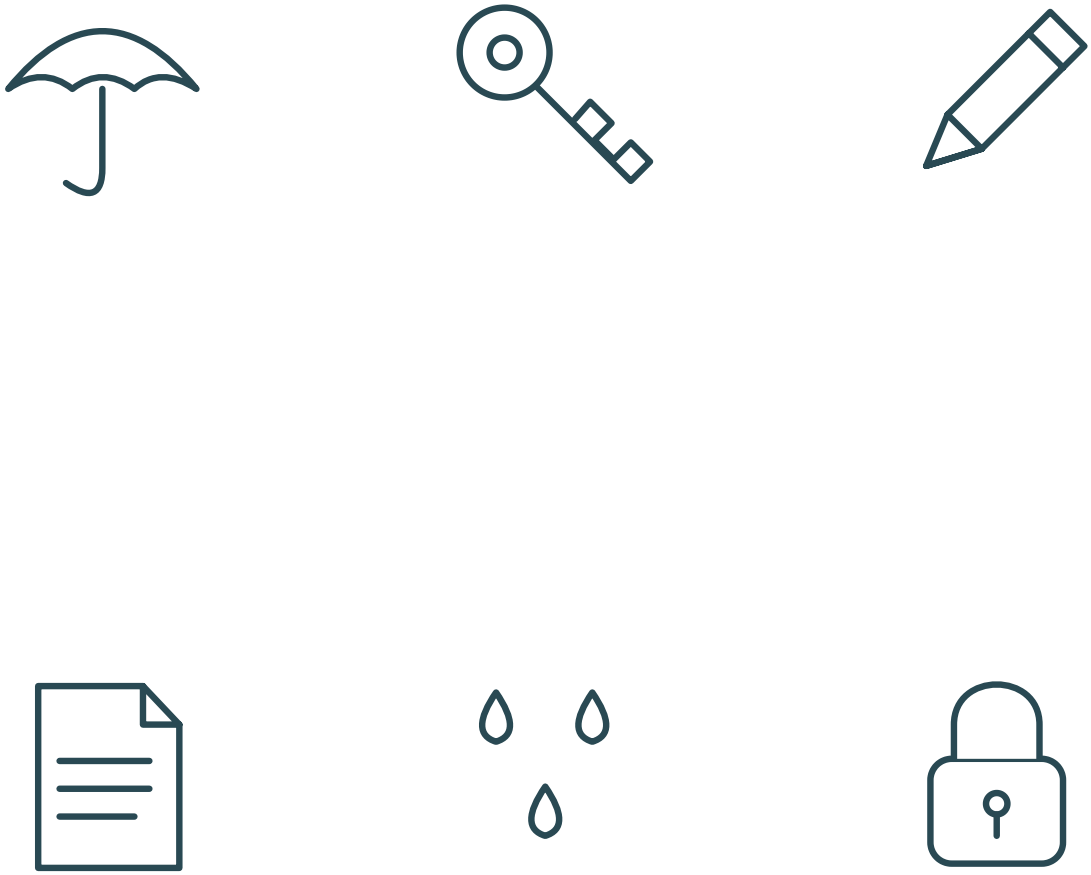

PENTRU ADULT · Citiți cerința cu voce tare. Copilul poate arăta răspunsul sau îl poate explica înainte de a desena.

ACTIVITATEA 05 / 30 · Categorii și explicații

Intrusul din sertar

Pe fiecare rând, încercuiește desenul care nu este de același fel.



PENTRU ADULT · Citiți cerința cu voce tare. Copilul poate arăta răspunsul sau îl poate explica înainte de a desena.

ACTIVITATEA 06 / 30 · Discriminare vizuală

Șosetele rătăcite

Unește șosetele care au același model.



PENTRU ADULT · Citiți cerința cu voce tare. Copilul poate arăta răspunsul sau îl poate explica înainte de a desena.

ACTIVITATEA 07 / 30 · Compararea grosimii

Pensule cu urme groase

Pe fiecare rând, arată urma mai groasă. Treci cu degetul pe ea.



PENTRU ADULT · Citiți cerința cu voce tare. Copilul poate arăta răspunsul sau îl poate explica înainte de a desena.

ACTIVITATEA 08 / 30 · Mărime și spațiu

Pachetul care încape

Privește rama. Încercuiește piesa care încape în ea fără să iasă.





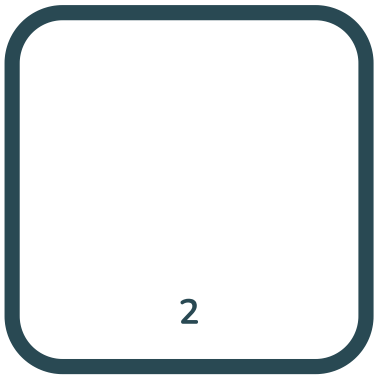

PENTRU ADULT · Citiți cerința cu voce tare. Copilul poate arăta răspunsul sau îl poate explica înainte de a desena.

ACTIVITATEA 09 / 30 · Coordonare și linii radiale

Umbrela fără spițe

Unește punctul din mijloc cu fiecare punct de pe margine.

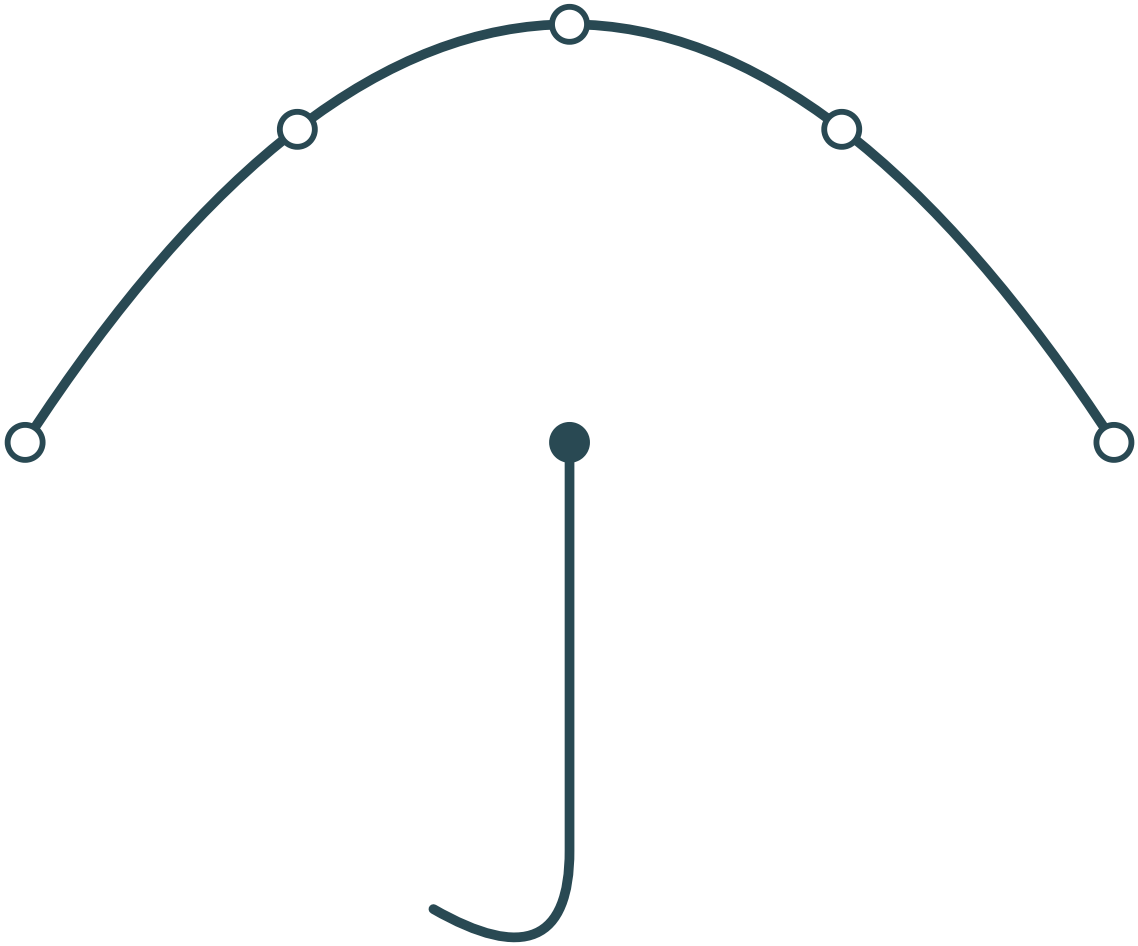

PENTRU ADULT · Citiți cerința cu voce tare. Copilul poate arăta răspunsul sau îl poate explica înainte de a desena.

ACTIVITATEA 10 / 30 · Completarea întregului

Jumătățile prietene

Unește fiecare jumătate din stânga cu jumătatea potrivită din dreapta.

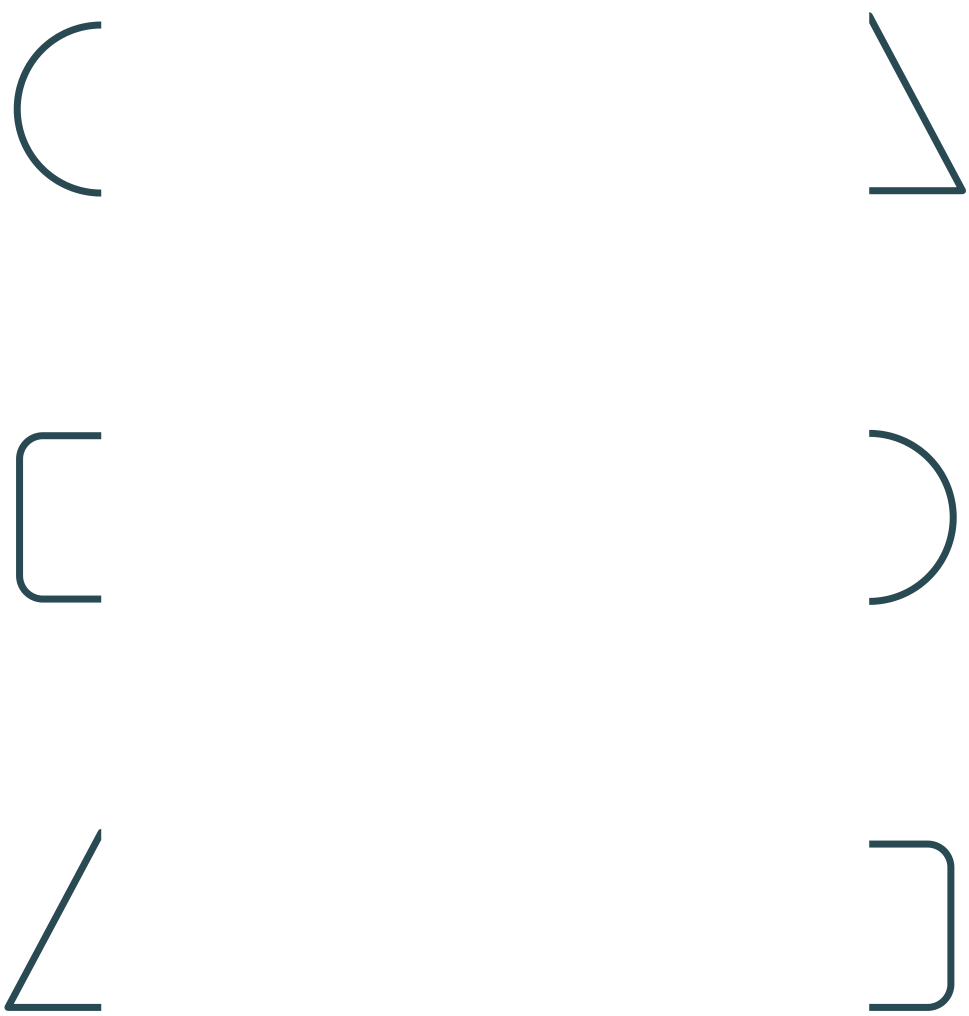

PENTRU ADULT · Citiți cerința cu voce tare. Copilul poate arăta răspunsul sau îl poate explica înainte de a desena.

ACTIVITATEA 11 / 30 · Obiecte și situații

Într-o zi răcoroasă

Încercuiește lucrurile cu care ne îmbrăcăm când este frig.





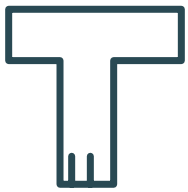







PENTRU ADULT · Citiți cerința cu voce tare. Copilul poate arăta răspunsul sau îl poate explica înainte de a desena.

ACTIVITATEA 12 / 30 · Completare grafică

Cănile fără mânere

Desenează un mâner pentru fiecare cană, pe partea cu punctul.



PENTRU ADULT · Citiți cerința cu voce tare. Copilul poate arăta răspunsul sau îl poate explica înainte de a desena.

ACTIVITATEA 13 / 30 · Un detaliu într-un întreg

Ferestre rotunde

Încercuiește casele care au o fereastră rotundă.









PENTRU ADULT · Citiți cerința cu voce tare. Copilul poate arăta răspunsul sau îl poate explica înainte de a desena.

ACTIVITATEA 14 / 30 · Controlul gestului larg

Urme de pensulă

Umple fiecare drum lat cu o urmă de creion. Alege alte culori dacă dorești.



PENTRU ADULT · Citiți cerința cu voce tare. Copilul poate arăta răspunsul sau îl poate explica înainte de a desena.

ACTIVITATEA 15 / 30 · Relații de suprapunere

Frunza din față

În fiecare pereche, încercuiește frunza care acoperă o parte din coș.









PENTRU ADULT · Citiți cerința cu voce tare. Copilul poate arăta răspunsul sau îl poate explica înainte de a desena.

ACTIVITATEA 16 / 30 · Limbaj senzorial

Moale la atingere

Arată ce îți imaginezi că este moale. Pune o bulină sub fiecare alegere.

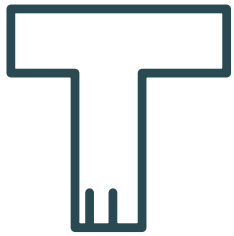











PENTRU ADULT · Citiți cerința cu voce tare. Copilul poate arăta răspunsul sau îl poate explica înainte de a desena.

ACTIVITATEA 17 / 30 · Potrivire după contur

Ușa cu vârf

Care piesă închide golul? Încercuiește-o.

GOLUL DIN UȘĂ





1



2



3

PENTRU ADULT · Citiți cerința cu voce tare. Copilul poate arăta răspunsul sau îl poate explica înainte de a desena.

ACTIVITATEA 18 / 30 · Atenție la un detaliu

Un măr puțin diferit

Privește cu atenție. Încercuiește mărul care are două frunze.



PENTRU ADULT · Citiți cerința cu voce tare. Copilul poate arăta răspunsul sau îl poate explica înainte de a desena.

ACTIVITATEA 19 / 30 · Distanță și ritm

Pași apropiați

Arată drumul cu pașii mai apropiați. Atinge fiecare urmă cu degetul.





PENTRU ADULT · Citiți cerința cu voce tare. Copilul poate arăta răspunsul sau îl poate explica înainte de a desena.

ACTIVITATEA 20 / 30 · Completarea unui obiect

Mese de reparat

Desenează picioarele care lipsesc, pornind de la puncte.



PENTRU ADULT · Citiți cerința cu voce tare. Copilul poate arăta răspunsul sau îl poate explica înainte de a desena.

ACTIVITATEA 21 / 30 · Atenție la semn și poziție

Păturica cu loc gol

Privește semnul de pe peticul gol. Alege peticul cu același semn.

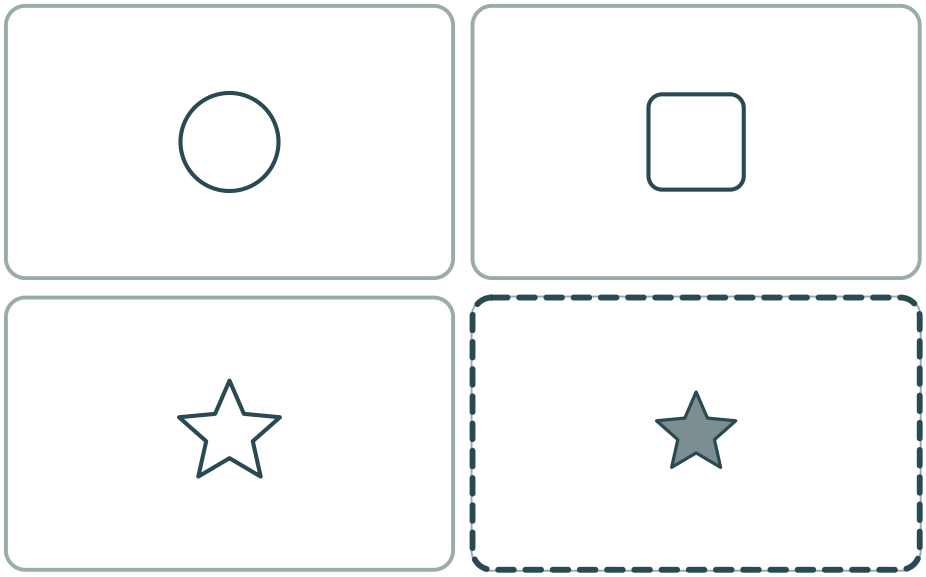



PENTRU ADULT · Citiți cerința cu voce tare. Copilul poate arăta răspunsul sau îl poate explica înainte de a desena.

ACTIVITATEA 22 / 30 · Compunerea formelor

Din forme apare ceva

Privește cele trei forme. Ce poți construi cu ele? Alege desenul potrivit.

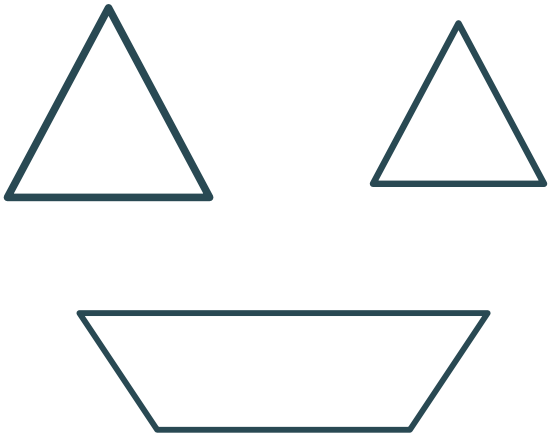



1



2



3

PENTRU ADULT · Citiți cerința cu voce tare. Copilul poate arăta răspunsul sau îl poate explica înainte de a desena.

ACTIVITATEA 23 / 30 · Memorie vizuală

Ce a dispărut?

Privește rândul de sus. Acoperă-l cu mâna. Ce lipsește din rândul de jos?

PRIVEȘTE



CE LIPSEȘTE?



PENTRU ADULT · Citiți cerința cu voce tare. Copilul poate arăta răspunsul sau îl poate explica înainte de a desena.

ACTIVITATEA 24 / 30 · Proprietăți ale obiectelor

Ce se rostogolește?

Încercuiește obiectul rotund care se poate rostogoli ușor.



PENTRU ADULT · Citiți cerința cu voce tare. Copilul poate arăta răspunsul sau îl poate explica înainte de a desena.

ACTIVITATEA 25 / 30 · Desen liber într-un contur

O frunză cu semnele mele

Desenează în frunza mare puncte, liniuțe sau semne inventate de tine.



PENTRU ADULT · Citiți cerința cu voce tare. Copilul poate arăta răspunsul sau îl poate explica înainte de a desena.

ACTIVITATEA 26 / 30 · Asocieri familiare

Cine ce mănâncă?

Unește fiecare animal cu hrana potrivită din desen.













PENTRU ADULT · Citiți cerința cu voce tare. Copilul poate arăta răspunsul sau îl poate explica înainte de a desena.

ACTIVITATEA 27 / 30 · Observare și completare creativă

Surpriza din balon

Fiecare balon are un semn. În balonul gol, inventează semnul tău.



PENTRU ADULT · Citiți cerința cu voce tare. Copilul poate arăta răspunsul sau îl poate explica înainte de a desena.

ACTIVITATEA 28 / 30 · Control și oprire voluntară

Pornesc și mă opresc

Pornește de la punctul mare. Unește punctele până la pătrat și oprește-te.

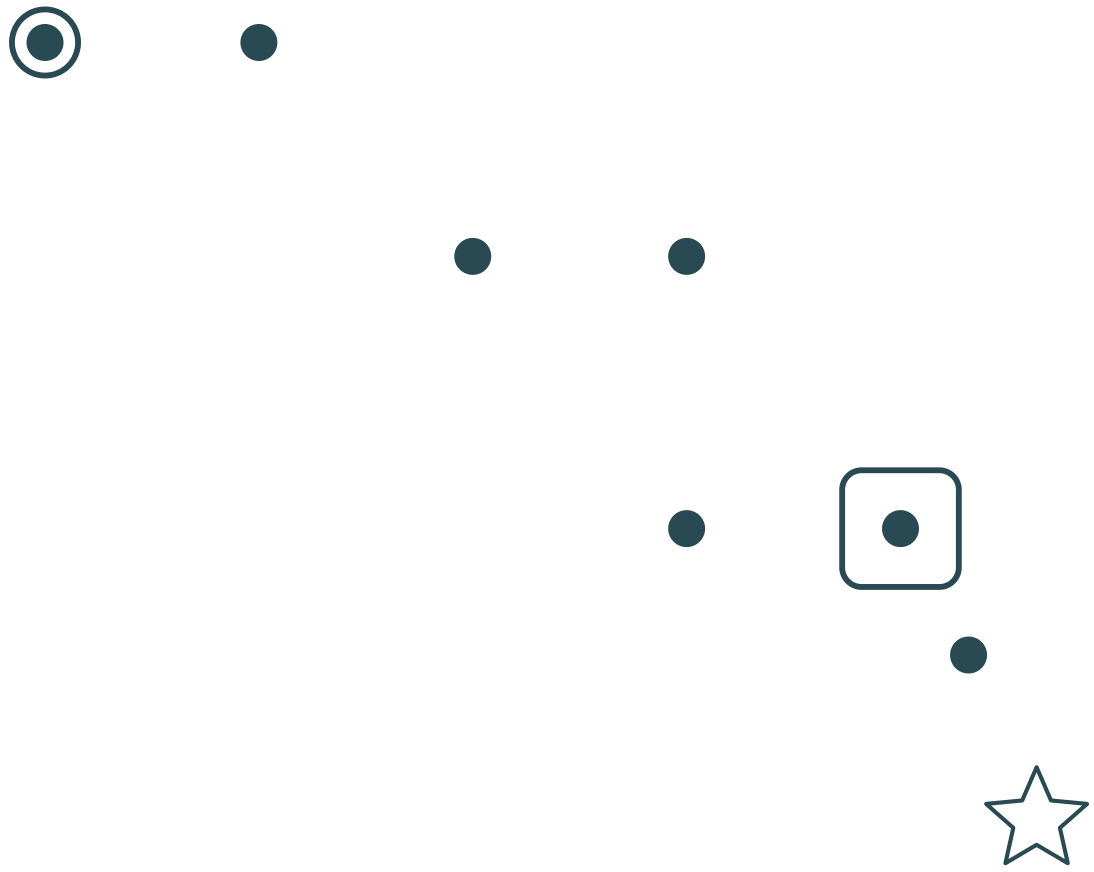

PENTRU ADULT · Citiți cerința cu voce tare. Copilul poate arăta răspunsul sau îl poate explica înainte de a desena.

ACTIVITATEA 29 / 30 · Alegere și exprimare

Un dar pentru un prieten

Alege un prieten. Desenează în cutia mare un dar care l-ar bucura.



DARUL MEU

PENTRU ADULT · Citiți cerința cu voce tare. Copilul poate arăta răspunsul sau îl poate explica înainte de a desena.

ACTIVITATEA 30 / 30 · Creativitate și povestire

Grădina inventată

Transformă formele în flori, pietre sau vietăți. Adaugă ce îți imaginezi.

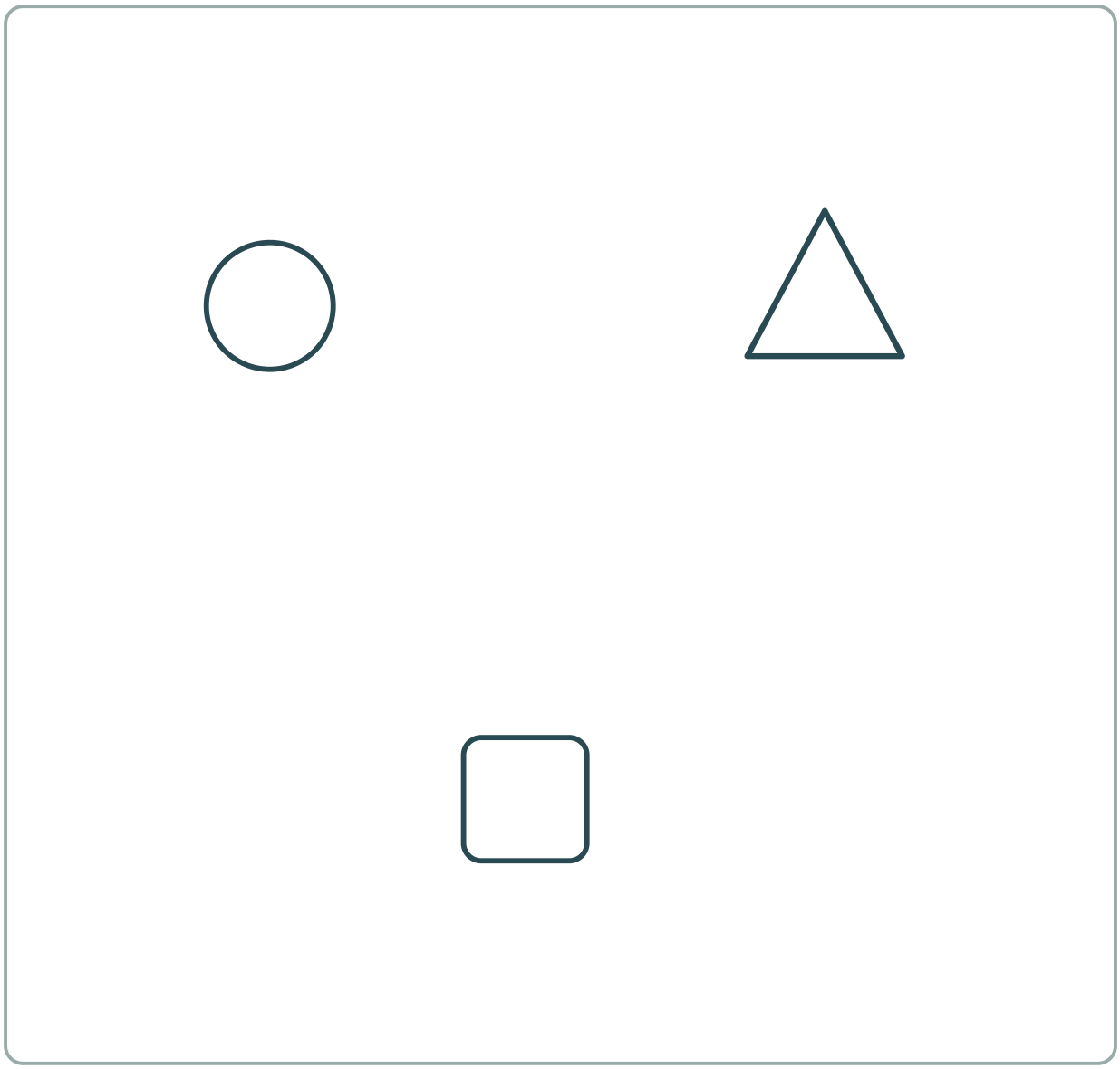

PENTRU ADULT · Citiți cerința cu voce tare. Copilul poate arăta răspunsul sau îl poate explica înainte de a desena.



Mulțumim pentru ideile tale!

Fiecare urmă de creion spune ceva despre felul în care ai privit, ai ales și ai încercat. Poate ai găsit un răspuns repede, poate ai schimbat o idee sau ai cerut ajutor. Toate acestea fac parte din descoperire.

Alege pagina la care ți-a plăcut cel mai mult să lucrezi. Povestește unui om drag ce ai observat și cum ai hotărât ce să faci. Dacă vrei, inventează o provocare asemănătoare pentru el și ascultă-i explicația.

Pentru adult: observați procesul, nu comparați copiii între ei. La desen și la sarcinile deschise nu există un singur model de urmat. Dacă o pagină este prea dificilă, simplificați cerința, răspundeți prin indicare sau reveniți mai târziu. Intervalele de vârstă sunt orientative.

Vă mulțumim că ați făcut loc unui timp de joacă împreună. Alte cărți, cântece și activități în limba română vă așteaptă pe lumealuinorisor.ro. Curiozitatea lui Norișor merge mai departe cu fiecare întrebare a voastră.



Joaca se schimbă. Curiozitatea continuă.

30 de activități originale, cu loc pentru încercări, explicații și idei proprii.
Deschide o pagină, ia un creion și descoperă în ritmul tău.

lumealuinorisor.ro

© 2026 Lumea lui Norișor. Toate drepturile rezervate. Lumea lui Norișor™ este marca universului nostru de cântece, povești și activități pentru copii.

Privesc, aleg și descopăr · Grupa mică · 3-4 ani
30 de activități · 34 de pagini A4